

医院からの大切なお知らせをお届けします。



# LINEで 友だち登録

お友達になってね!



## QRコードで登録



QRコードを  
スマートフォンで  
読み取ってください



### ブラウザが起動します

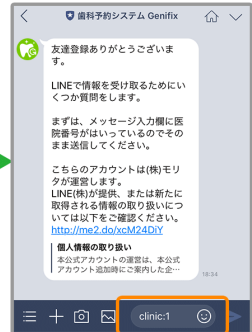


ガイダンスページの「LINE連携」ボタンを押してください。

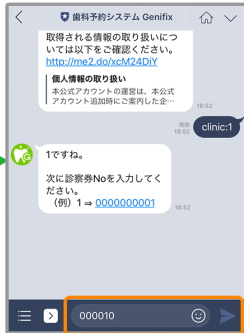
### LINEが起動します



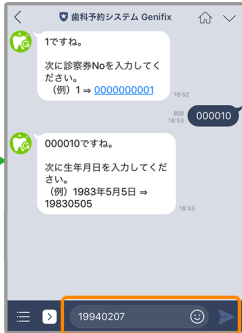
LINEの友達を追加で、「追加」ボタンを押してください。



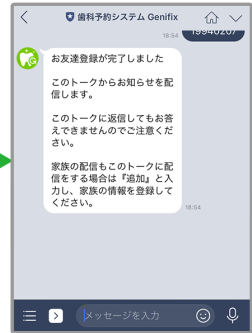
最初からセットされている番号をそのまま送信します。



診察券の番号を入力して送信します。



生年月日を西暦8桁で入力して送信します。



これで次回からお知らせが届きます。